



Oleh:
Yohanes Legimin

Pengirim surat dan komentar harap menyertakan identitas diri yang jelas (KTP/SIM) dan nomor telepon yang aktif. Surat yang masuk menjadi hak milik Redaksi dan tidak dikembalikan.

FORUM BERSIH

KOMPETEN

Halo Mr. Clean. Saya Rudi Aldino yang sekarang masih aktif sebagai pekerja klining servis di Surabaya. Saya mau Tanya apakah posisi saya yang notabene sebagai manajer di perusahaan klining servis bisa langsung ikut uji kompetensi level supervisor atau manajer? Terima kasih.

Rudi A. – Surabaya

Halo juga Mas Rudi Aldino. Persyaratan dasar mengenai uji kompetensi telah diatur dalam Skema Sertifikasi yang dikeluarkan oleh LSP Klining Servis. Di LSP KS saat ini ada 6 Skema Sertifikasi berupa Klaster yaitu kumpulan beberapa Unit Kompetensi yang relevan dan dibutuhkan. Diantaranya Cleaning Service Operator 1 (CSO 1), CSO 2, CSO 3, Operator gondola, Team Leader dan Supervisor. Disana telah diatur bahwa setiap insan klining yang akan mengikuti uji kompetensi dengan pengalaman kerja minimal 3 bulan masuk dalam CSO 1. Untuk pekerja yang berpengalaman minimal 6 bulan, masuk dalam CSO 2. Sementara untuk karyawan yang berpengalaman minimal satu tahun, bisa masuk dalam CSO 3. Apapun jabatan yang disandang seseorang di perusahaan klining servis, apabila belum pernah mengikuti uji kompetensi dengan pengalaman minimal satu tahun, otomatis harus dimulai dari CSO 3. Demikian informasi ini kami sampaikan semoga bermanfaat.

Dear Mr. Clean. Saya Suparno dari Solo. Saya ingin ikut uji kompetensi di LSP Klining Servis, tapi tidak tahu harus kemana. Tolong bantu saya.

Dear Pak Suparno di Solo. Bagaimana kabar Solo pak? Semoga selalu ramai dan aman. Begini pak Suparno, seseorang yang akan mengikuti uji kompetensi harus diuji oleh seseorang yang telah terlisensi sebagai Asesor Kompetensi oleh BNSP dan mempunyai kompetensi teknis yang sesuai. Dan seseorang yang akan mengikuti Uji Kompetensi harus diuji di sebuah tempat yang telah diverifikasi oleh LSP Klining Servis. Yang dinamakan

TUK (Tempat Uji Kompetensi) entah itu TUK Mandiri ataupun TUK sewaktu. Jadi apabila Bapak ingin mengikuti uji kompetensi silahkan datang ke TUK-TUK yang telah diverifikasi oleh LSP Klining Servis. Namun sepertinya di kota Solo belum tersedia TUK yang dimaksud. Yang paling dekat ada di Yogyakarta. Untuk lebih jelasnya tentang alamat TUK silahkan hubungi kantor pusat LSP KS di nomor telepon 021.29020208. Terima kasih.


ASS. Mr. Clean. Saya Asep H dari kota Serang Banten. Saya mau Tanya tentang proses pencucian karpet yang paling efektif itu seperti apa ya? Apakah pake Extractor Machine apa pake Floor Polisher Machine? Dan bagaimana prosesnya. Terima kasih.

Asep – Serang

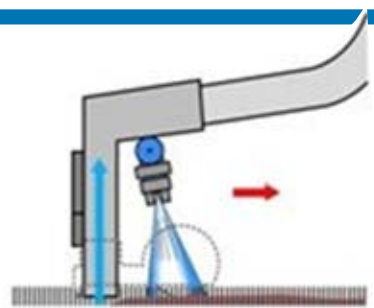
Wassalam Pak Asep H di Serang. Banyak orang dalam mencuci karpet masih secara tradisional menggunakan sikat tangan dan digosok manual. Sehingga perlu tenaga ekstra yang lumayan. Dan karena kemajuan teknologi bidang klining servis, saat ini pencucian karpet menggunakan Floor Polisher, namun ada pula yang beranggapan bila pencucian menggunakan Floor Polisher kurang efektif karena proses pengeringan yang terlalu lama dan bila kurang kering akan menjadi pengab/apek. Saat ini orang mulai melirik ke Extractor Machine, dimana pengerjaan dengan Extractor lebih ringkas, cepat dan hasilnya tidak kalah dengan Floor Polisher. Bahkan ada pabrikan yang berani menjamin bahwa hasil pencucian karpet menjadi "like a new". Berikut beberapa hal yang perlu diperhatikan dalam pencucian karpet :

1. *Persiapan peralatan dan persiapan area kerja*
2. *Lakukan dry vacuuming secara menyeluruh*
3. *Lakukan spotting bila perlu*
4. *Setelah itu lakukan pre spraying menggunakan dilusi yang cukup pekat. Tunggu 5-10 menit agar terjadi pembasahan.*
5. *Lakukan proses pencucian karpet (bisa menggunakan extractor maupun floor polisher)*
6. *Lakukan proses pengeringan*
7. *Setelah benar-benar kering kembali lakukan dry vacuuming*


8. *Kembalikan furnishing pada tempatnya seperti sedia kala*
 Bila 8 langkah itu dilakukan dengan sempurna, maka hasilnya pun tidak akan mengecewakan. Selamat mencoba.



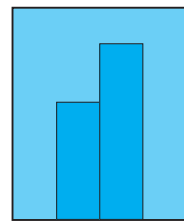
High Waterlift Vacuum



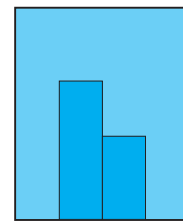
Injection-Extraction Cleaning



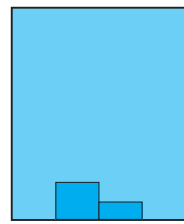
Injection-Extraction with NS400BR-HT



Waterlift



Drying Time



Residual Dirt

■ Serena Silent ■ Standard Carpet Extractors

Sabrina with Hoses and Wand NS270N-M



Power Brush Tool NS270BRUSH



Hand Tool NS10N-M



Rotating Brush Vacuuming Tool NS270TURBODUST